



COMANDO GENERALE DEL CORPO DELLE CAPITANERIE DI PORTO GUARDIA COSTIERA

Reparto III

Centro di Controllo Nazionale Pesca



Analisi dati controllo pesca anno 2023

1. RISULTATI GENERALI SUL CONTROLLO FILIERA ALIEUTICA

92.089

CONTROLLI

16.724

ISPEZIONI

4.770

ILLECITI AMMINISTRATIVI

182

ILLECITI PENALI

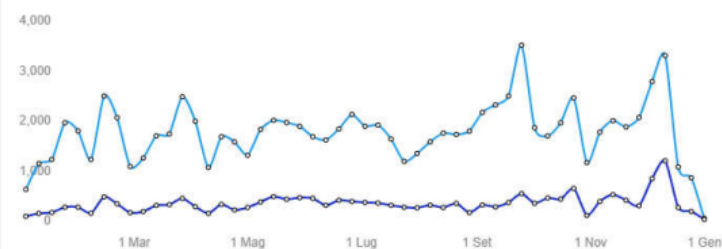
8.060.418

TOTALE IMPORTO ILLECITI

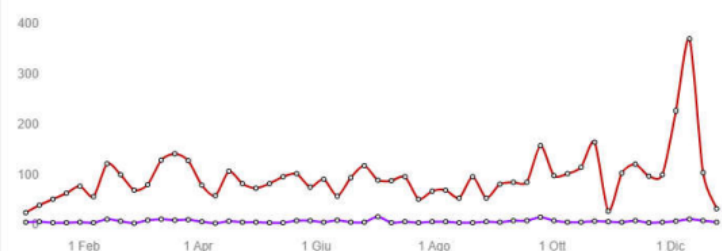
541.012

TOTALE PESO SEQUESTRATO (KG)

Andamento ispezioni/controlli



Andamento illeciti



Si riporta di seguito il dettaglio degli esiti delle attività operative condotte suddivise per aree del territorio nazionale:

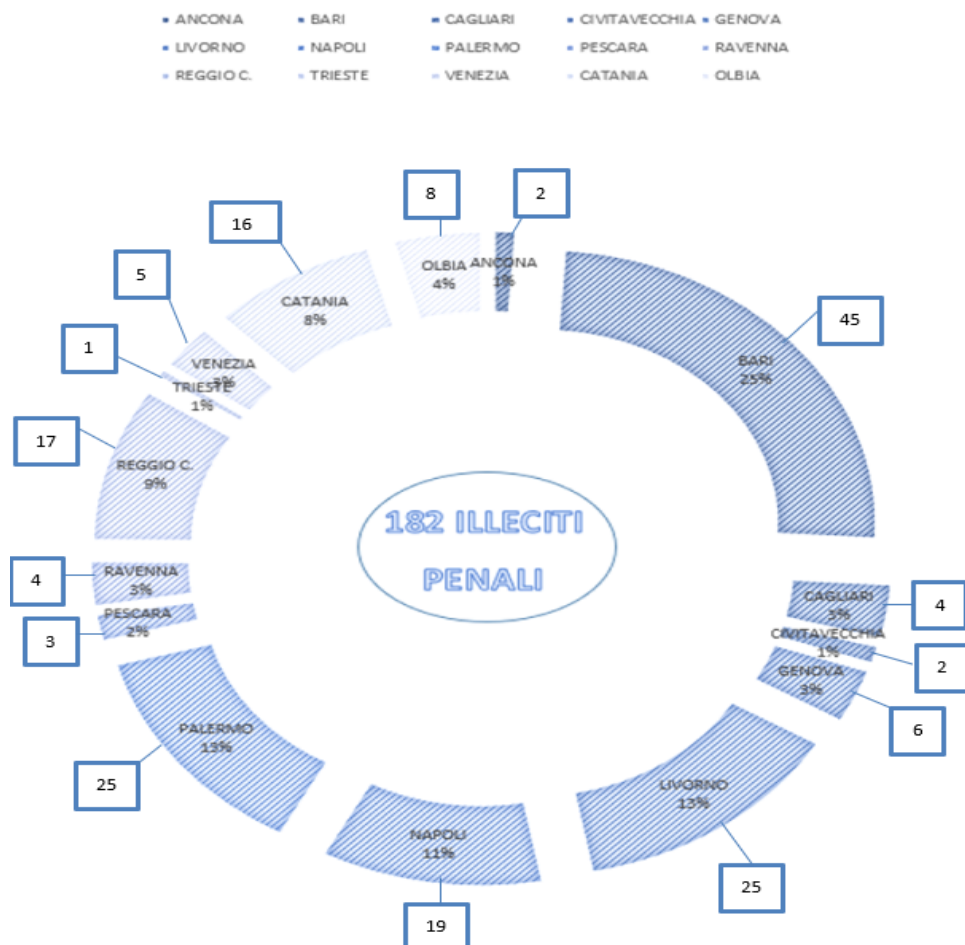
RISULTATI GENERALI CONTROLLO PESCA ANNO 2023 – SUDDIVISI PER DIREZIONE MARITTIMA

AREA	DM	ISPEZIONI	CONTROLLI	ILLECITI AMM.VI	ILLECITI PENALI	IMPORTO ILLECITI	TOTALE PRODOTTO ITTICO SEQUESTRATO*	ATTREZZI SEQUESTRATI
N O R D	GENOVA	1446	6154	401	6	691107	30320	2029
	TRIESTE	603	2736	81	1	162380	866	13
	VENEZIA	586	763	300	5	616545,5	114820	147
	RAVENNA	732	4121	310	4	425384	20904	49
C E N T R O	LIVORNO	1516	5598	353	25	512417,5	20102	690
	ROMA	864	4181	284	2	496361	9840	561
	ANCONA	780	3095	165	2	256770	15601	58
	PESCARA	858	5631	398	3	788153	10035	226
S U D	NAPOLI	1363	5433	276	19	408434	104674	471
	BARI	1739	11820	504	45	744419	37051	388
	REGGIO C.	1428	13310	410	17	900753	15863	467
I S O L E	CAGLIARI	711	4804	121	4	199392	4401	280
	OLBIA	982	5289	95	8	203952	1637	17
	CATANIA	1276	8716	440	14	786553,5	25820	481
	PALERMO	1695	10114	532	25	719060	126528	559
	ASSETTO AERONAVALI	145	291	100	2	148735	2534	130
	TOTALE	16724	92056	4770	182	8060416,5	541003	6566

*I dati sono stati arrotondati

2. NOTIZIE DI REATO TRASMESSE ALL'A.G. ANNO 2023

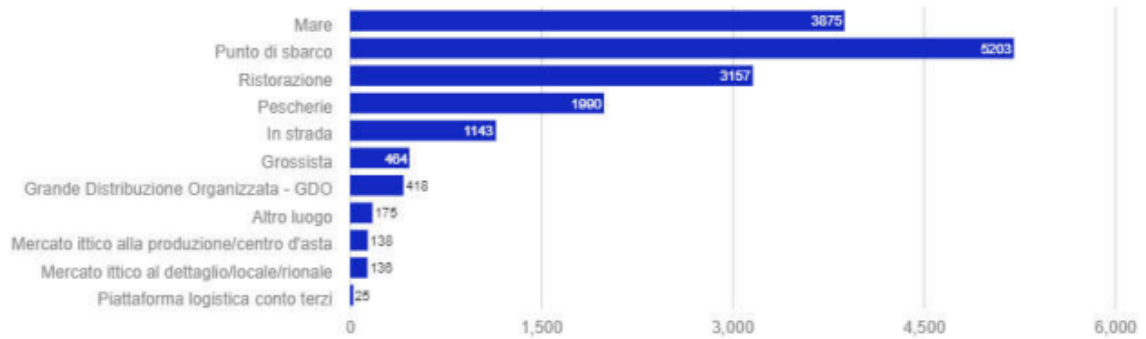
ILLECITI PENALI



	N° Sanzioni penali
FILIERA - COMMERCIO PRODOTTI DA PESCA ILLEGALE	5
FILIERA - COMMERCIO SPECIE VIETATE	7
FILIERA - DEPOSITI ABUSIVI	1
FILIERA - FRODI	24
FILIERA - CATTIVO STATO / NOCIVI	25
FILIERA - HACCP	1
FILIERA - PACCHETTO IGIENE	2
FILIERA - TMC / SCADUTI	1
INN - DISASTRO AMBIENTALE	15
INN - PESCA ACQUE ESTERE	1
INN - PESCA STRANIERI IN ACQUE ITA	5
OSTRUZIONE - OSTRUZIONE / INTIMIDAZIONE / RESISTENZA P.U.	2
AMP - STRASCICO - PESCA INN	1
AMP - RICREATIVA	7
INN - PESCA IN ZONE VIETATE (NON AMP - FRA - ZTB)	9
RICREATIVA - CON ATTREZZI PROFESSIONALI	33
BFT - ALTRE VIOLAZIONI	4
MP - SICUREZZA DELLA NAVIGAZIONE	15
MP - LAVORO MARITTIMO / EQUIPAGGIO / ABILITAZIONI	13
INN - PESCA SPECIE VIETATE / PROTETTE	10
SWO - SOTTOMISURA	1
Totale	182

3. TIPOLOGIA DI ISPEZIONI/ LUOGO

Tipologia ispezioni/luogo

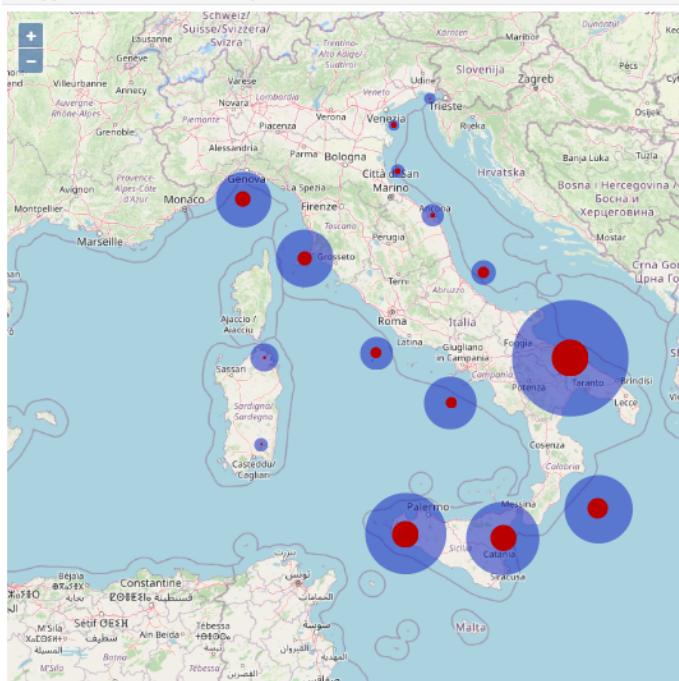


4. TIPOLOGIA DI ILLECITO

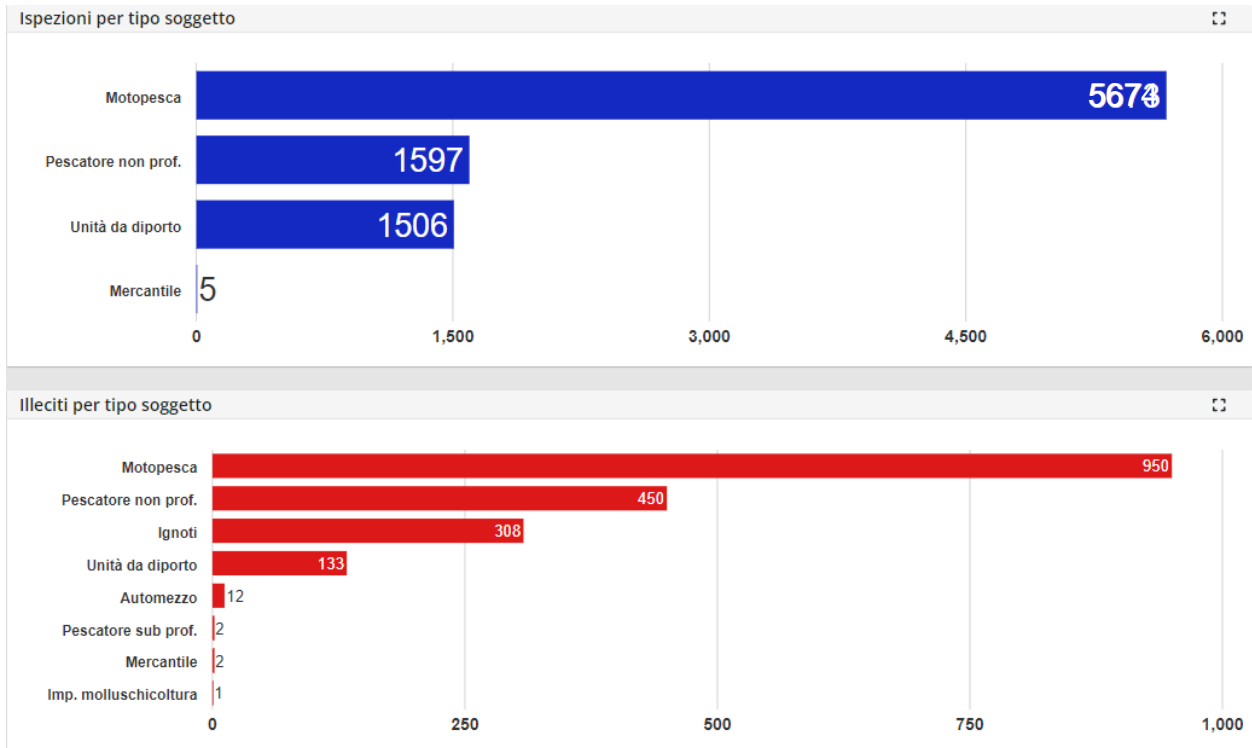
Tipologia illecito



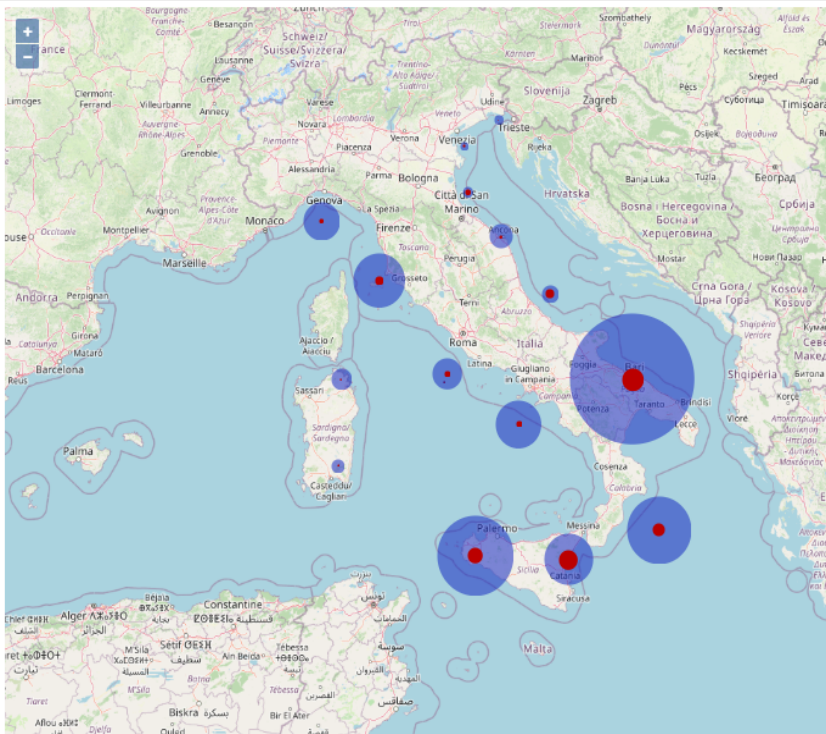
Mappa di concentrazione ispezioni/illeciti



5. ISPEZIONI ED ILLECITI PER SOGGETTO - FILIERA DI MARE

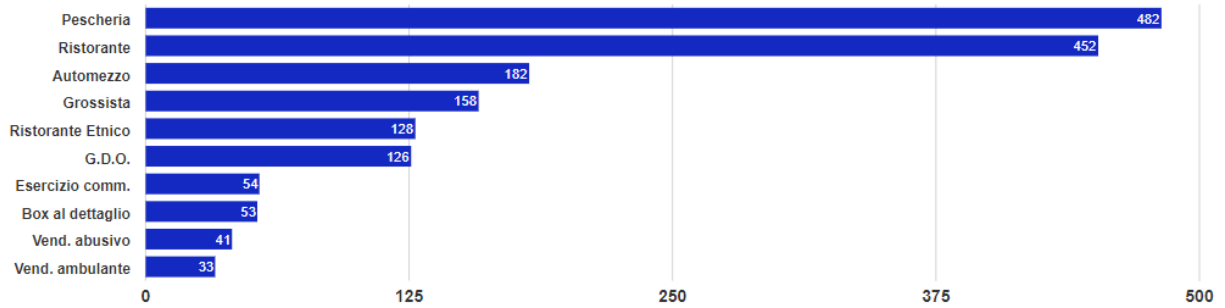


Mappa di concentrazione ispezioni/illeciti

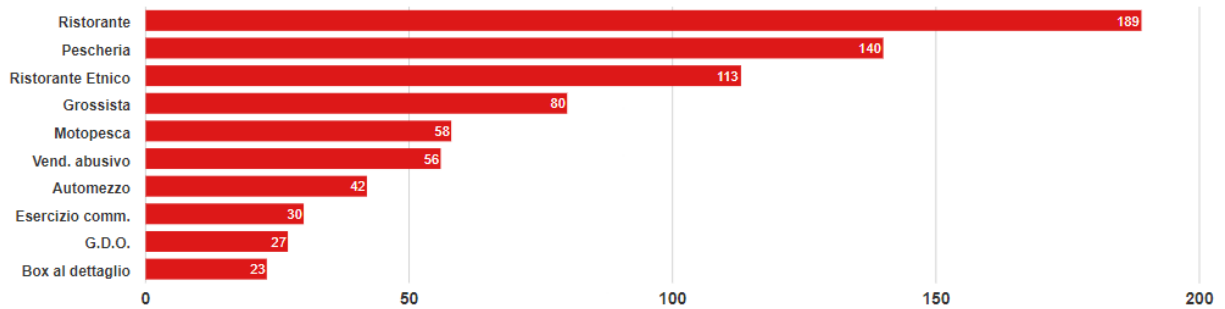


6. ISPEZIONI ED ILLECITI PER SOGGETTO - FILIERA DI TERRA

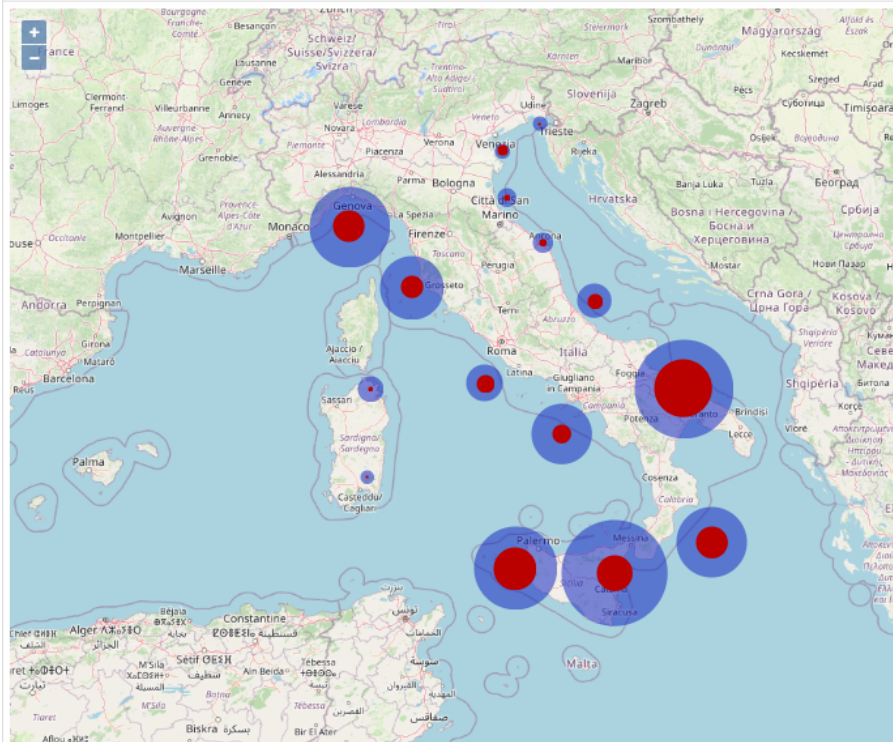
Ispezioni per tipo soggetto



Illeciti per tipo soggetto



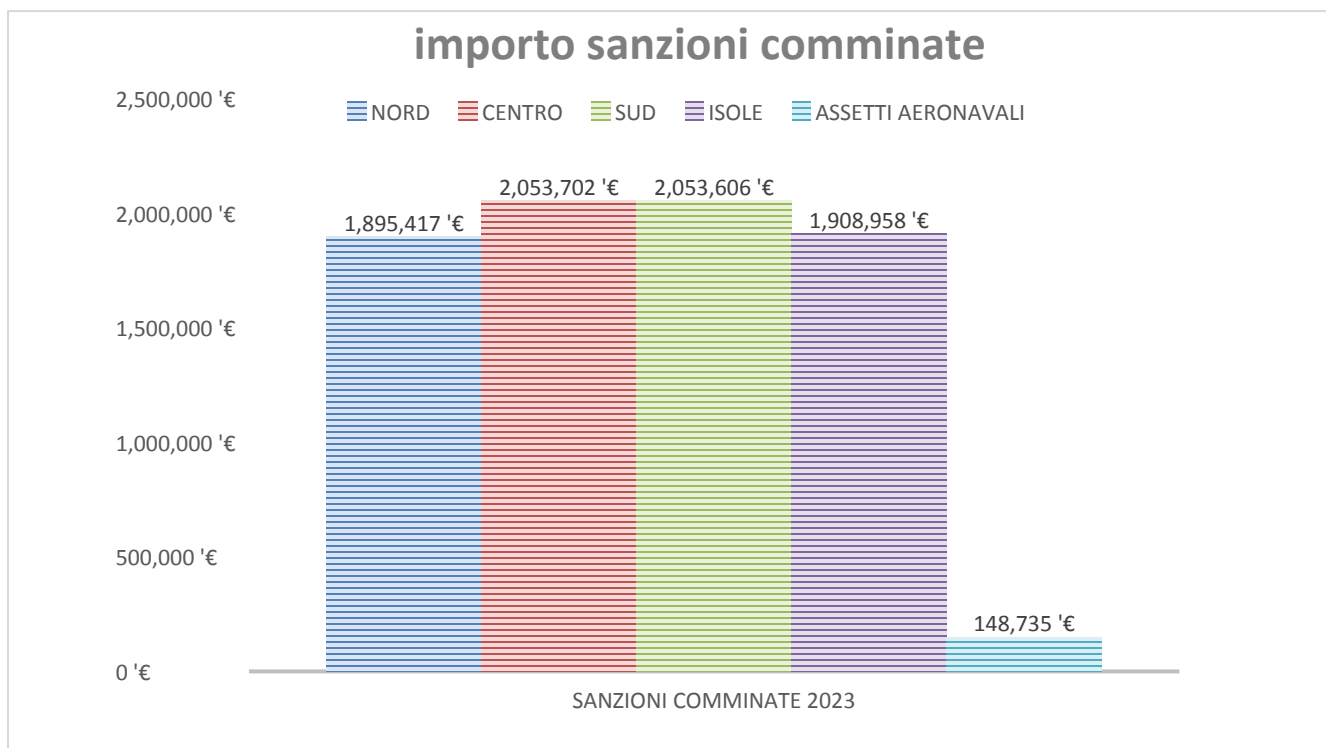
Mappa di concentrazione ispezioni/illeciti



7. SANZIONI COMMIMATE E SEQUESTRI

A seguito dell'attività illecita contestata sono state rilevati un totale di **4770** illeciti amministrativi a cui hanno fatto seguito un ammontare di sanzioni amministrative per **8.062.842 Euro**.

Il grafico seguente riporta gli importi delle sanzioni suddivisi per area geografica:



541 tonnellate è il quantitativo di prodotto ittico sequestrato, così suddiviso per Aree di Controllo Pesca:

